

Министерство образования и науки Кузбасса
Государственное профессиональное образовательное учреждение
«Новокузнецкий транспортно-технологический техникум»

Алгоритм работы с ЭБС Знаниум в СДО MOODLE

(для преподавателей)

Новокузнецк, 2020

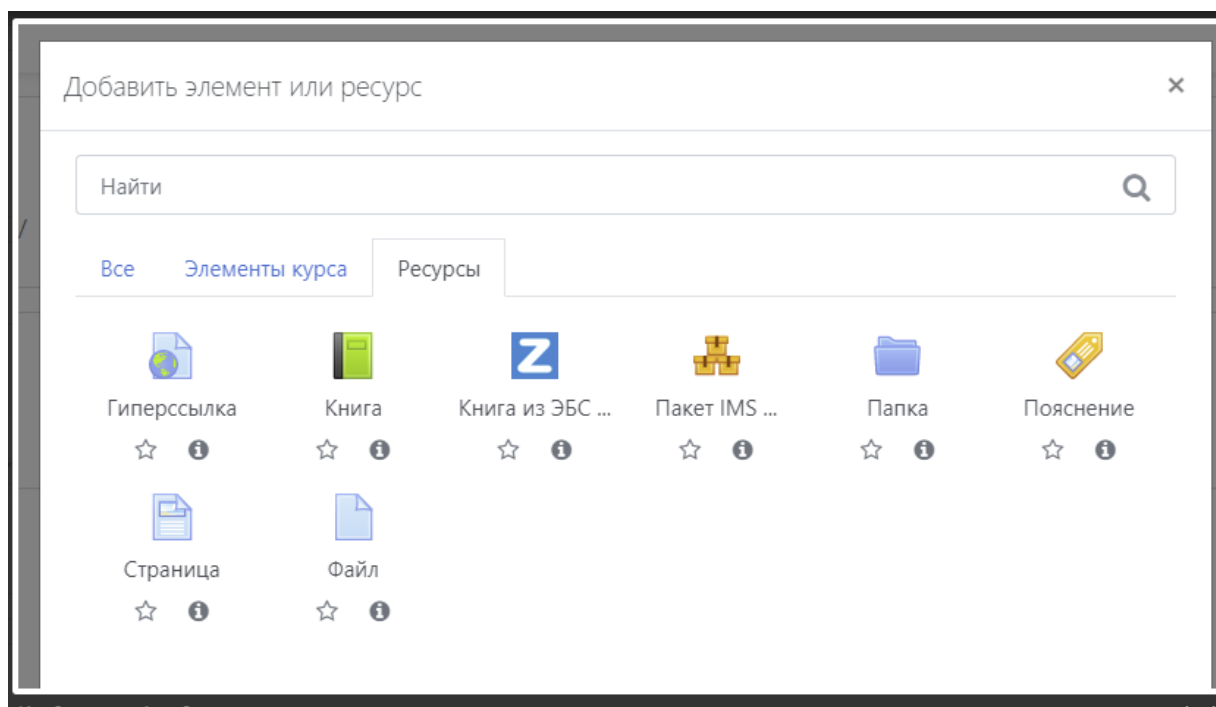
Модули ЭБС Znanium для LMS Moodle

Набор модулей предоставляет учебным заведениям - подписчикам ЭБС Znanium - возможность работать в системе Moodle с документами ЭБС, а именно: искать по документам подписки, выбирать и вставлять документы в учебные материалы, осуществлять переход непосредственно в ридер ЭБС на заданную страницу выбранного документа.

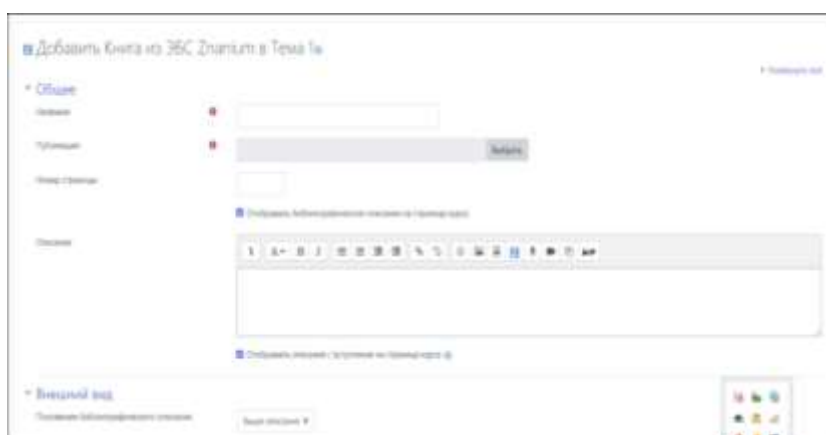
1. Добавление в курс публикаций.

Элемент курса соответствует одной книге из ЭБС.

Работаем в режиме редактирования курса. По ссылке «Добавить элемент или ресурс» выбрать в «Ресурсах» кнопку с логотипом «Z» (ЭБС Znanium).



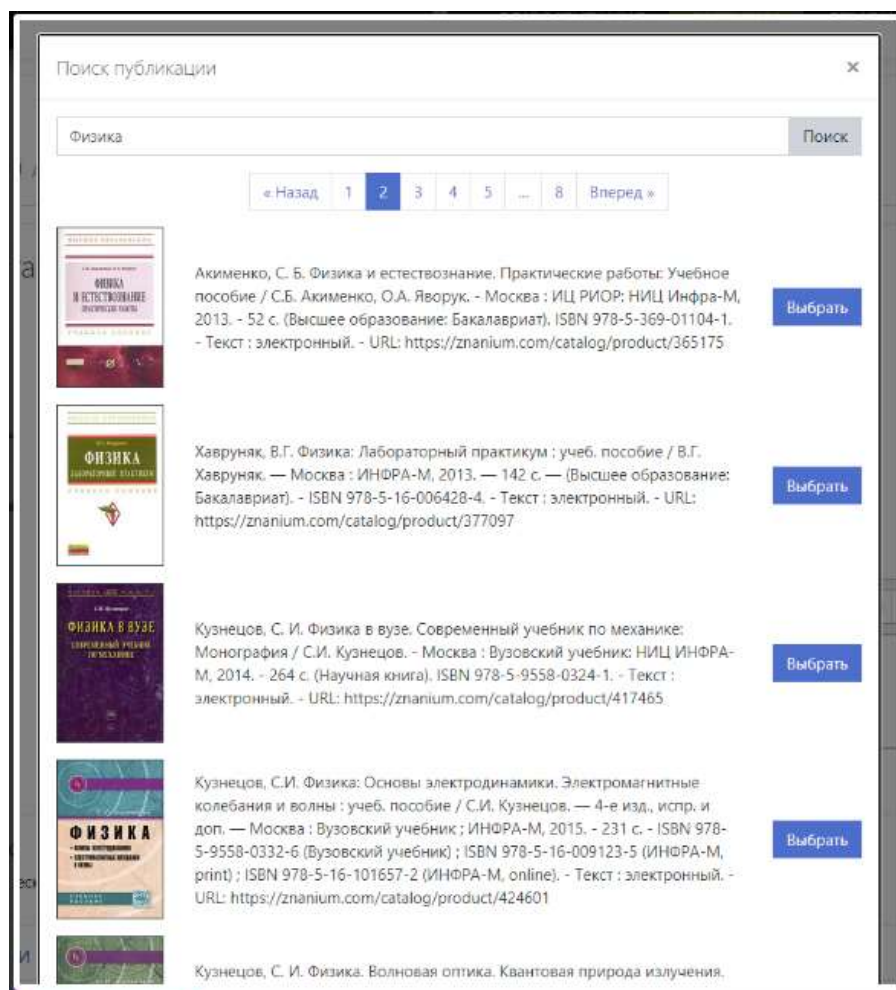
2. Чтобы добавить книгу из ЭБС в конкретную тему, нажать кнопку «Выбрать».



3. Осуществить поиск издания. Точное название книги, по автору поиск не осуществляется.



4. Выбрать конкретное издание из предложенного списка с помощью кнопки «Выбрать».



5. В графе «Публикация» появится выбранное издание. Заполнить обязательные поля.

Можно указать номер страницы, на которой нужно открыть книгу, или диапазон страниц, и ещё поставить галочку – «Отображать библиографическое описание книги».



6. Нажать кнопку «Сохранить и вернуться к курсу». В Вашей теме отобразится выбранное издание. Готово. Данную запись можно редактировать.

